



ТЕРРИТОРИАЛЬНЫЙ ОРГАН ФЕДЕРАЛЬНОЙ СЛУЖБЫ
ГОСУДАРСТВЕННОЙ СТАТИСТИКИ
ПО РОСТОВСКОЙ ОБЛАСТИ

Итоги сева основных сельскохозяйственных культур



2023 год



ФЕДЕРАЛЬНАЯ СЛУЖБА
ГОСУДАРСТВЕННОЙ СТАТИСТИКИ

Итоги сева основных сельскохозяйственных культур

Ростовская область

2023 год

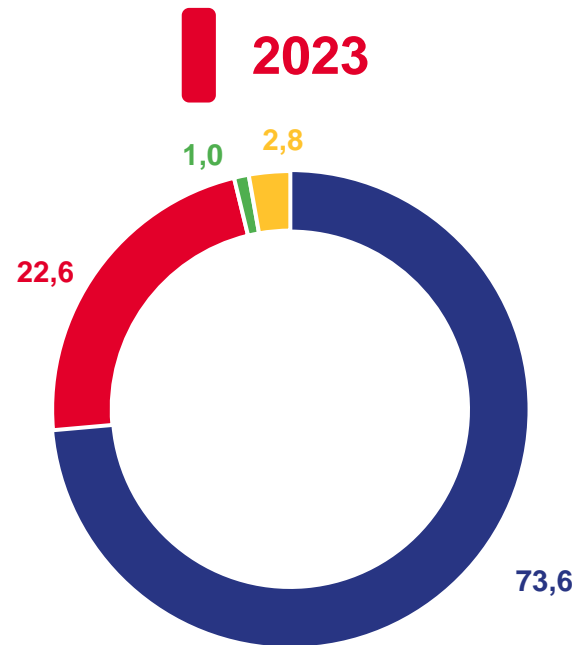
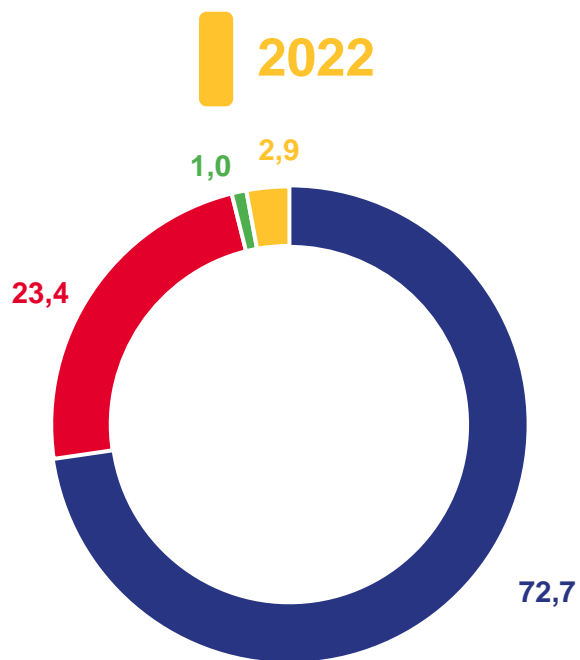
- 01 Структура посевных площадей по видам сельскохозяйственных культур
- 02 Институциональная структура посевных площадей
- 03 Посевная площадь зерновых и зернобобовых культур
- 04 Институциональная структура посевной площади зерновых и зернобобовых культур
- 05 Видовая структура посевной площади зерновых культур
- 06 Посевная площадь технических культур
- 07 Институциональная структура посевной площади подсолнечника
- 08 Посевная площадь картофеля и овощебахчевых культур
- 09 Институциональная структура посевной площади картофеля
- 10 Институциональная структура посевной площади овощей



СТРУКТУРА ПОСЕВНЫХ ПЛОЩАДЕЙ ПО ВИДАМ СЕЛЬСКОХОЗЯЙСТВЕННЫХ КУЛЬТУР

В % ОТ ОБЩЕЙ ПОСЕВНОЙ ПЛОЩАДИ

Хозяйства всех категорий



○ Зерновые и зернобобовые культуры



○ Картофель и овощебахчевые культуры



○ Технические культуры

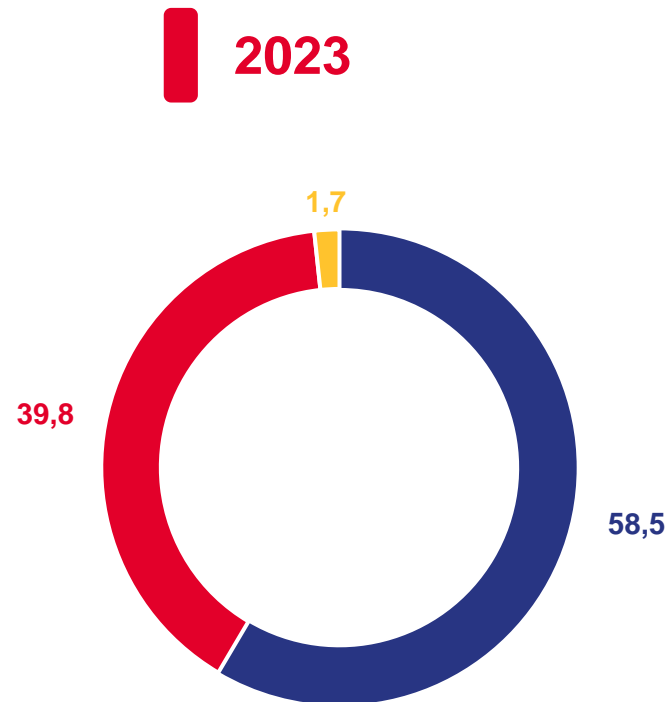
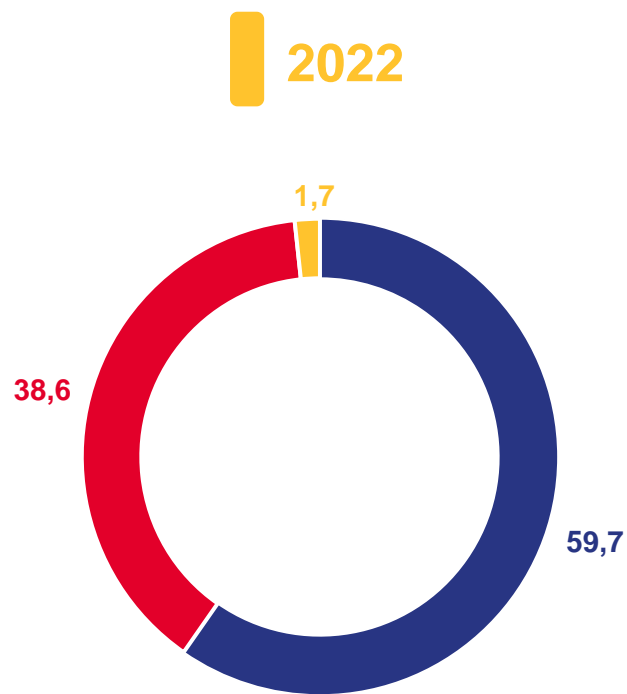



○ Комовые культуры




ИНСТИТУЦИОНАЛЬНАЯ СТРУКТУРА ПОСЕВНЫХ ПЛОЩАДЕЙ

В % ОТ ХОЗЯЙСТВ ВСЕХ КАТЕГОРИЙ



 Сельскохозяйственные организации



 Крестьянские (фермерские) хозяйства



 Хозяйства населения





ПОСЕВНАЯ ПЛОЩАДЬ ЗЕРНОВЫХ И ЗЕРНОБОБОВЫХ КУЛЬТУР В ХОЗЯЙСТВАХ ВСЕХ КАТЕГОРИЙ

2023 ГОД

Посевная площадь



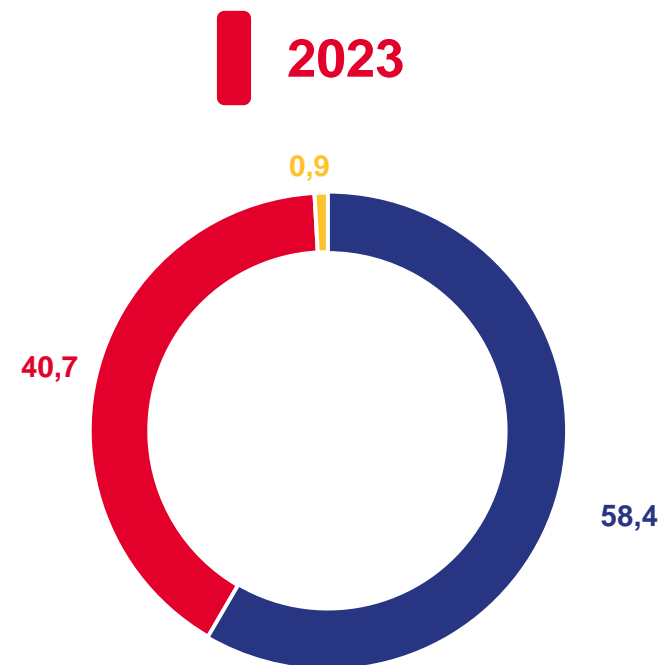
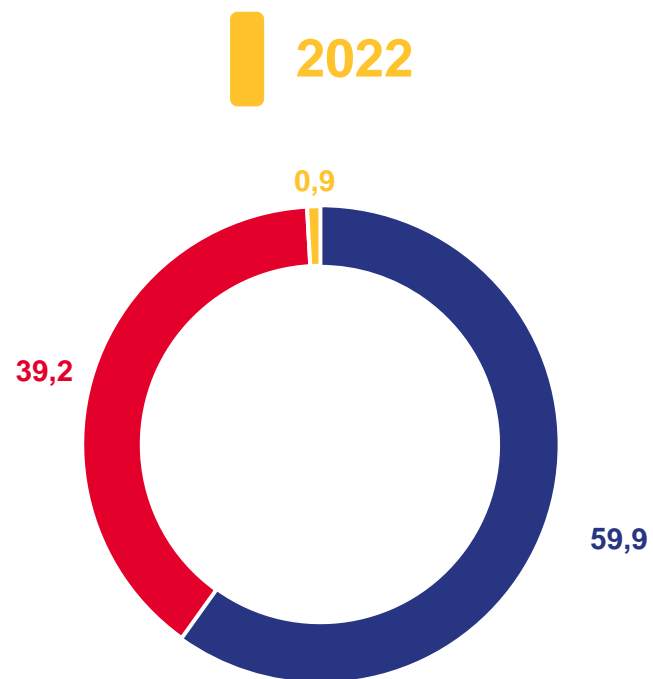
ТОП-10 Муниципальных районов по размеру посевной площади зерновых и зернобобовых культур, тыс. га







ИНСТИТУЦИОНАЛЬНАЯ СТРУКТУРА ПОСЕВНЫХ ПЛОЩАДЕЙ ЗЕРНОВЫХ И ЗЕРНОБОБОВЫХ КУЛЬТУР

В % ОТ ХОЗЯЙСТВ ВСЕХ КАТЕГОРИЙ



 Сельскохозяйственные организации



 Крестьянские (фермерские) хозяйства

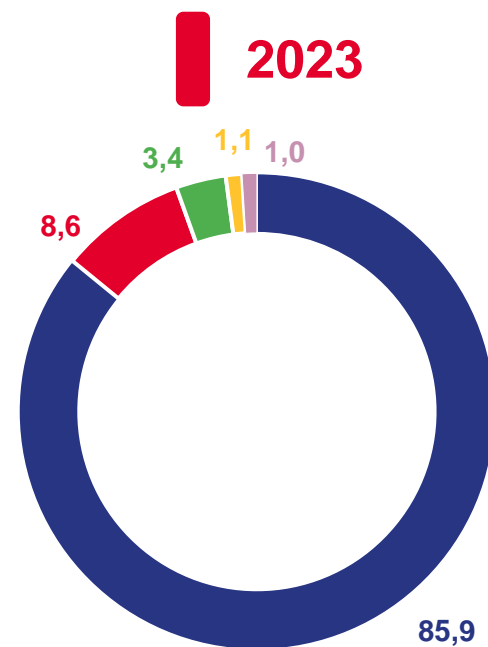
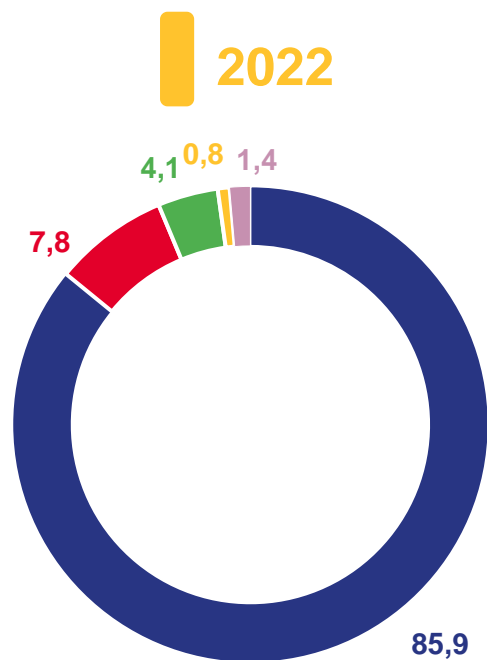


 Хозяйства населения



ВИДОВАЯ СТРУКТУРА ПОСЕВНЫХ ПЛОЩАДЕЙ ЗЕРНОВЫХ КУЛЬТУР В ХОЗЯЙСТВАХ ВСЕХ КАТЕГОРИЙ

В % К ИТОГУ



○ Пшеница



○ Ячмень

○ Кукуруза




○ Просо



○ Прочие зерновые культуры

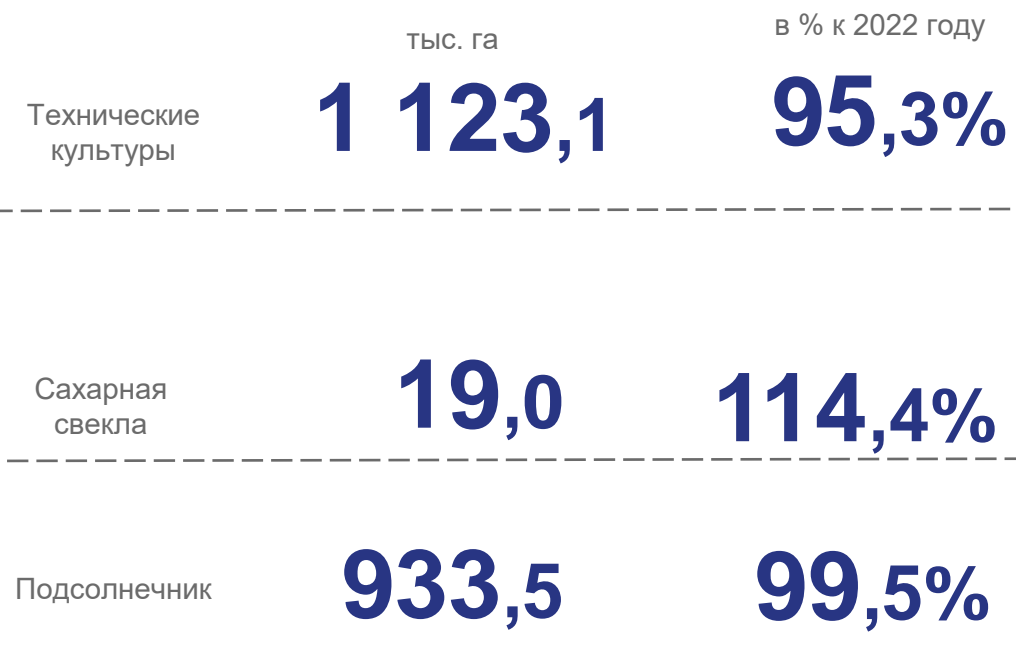




ПОСЕВНАЯ ПЛОЩАДЬ ТЕХНИЧЕСКИХ КУЛЬТУР В ХОЗЯЙСТВАХ ВСЕХ КАТЕГОРИЙ


2023 ГОД

Посевная площадь



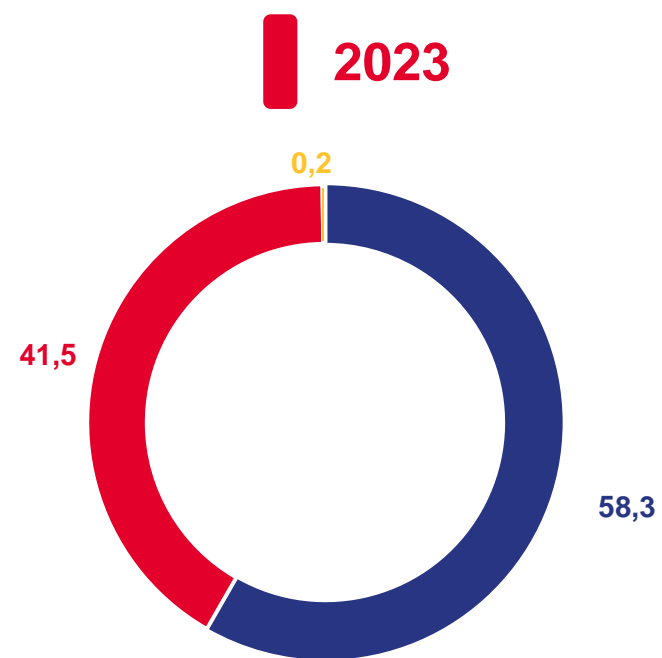
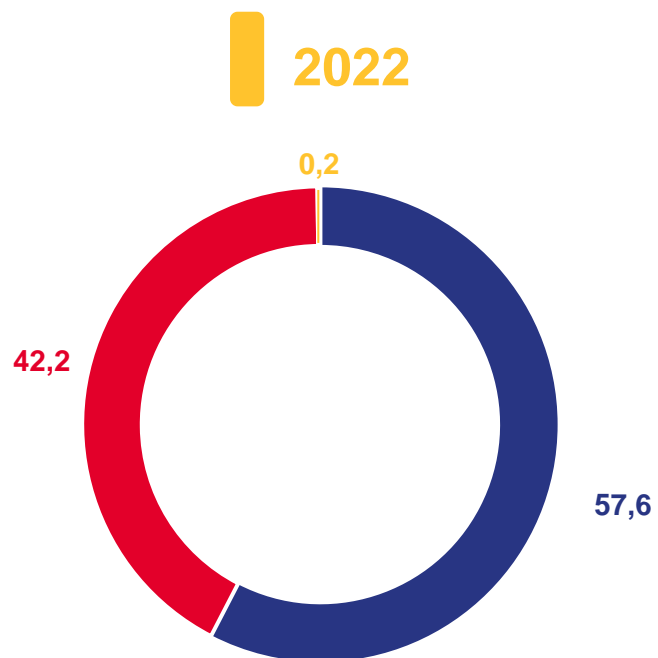
ТОП-10 Муниципальных районов по размеру посевной площади подсолнечника, тыс. га







ИНСТИТУЦИОНАЛЬНАЯ СТРУКТУРА ПОСЕВНЫХ ПЛОЩАДЕЙ ПОДСОЛНЕЧНИКА

В % ОТ ХОЗЯЙСТВ ВСЕХ КАТЕГОРИЙ



 Сельскохозяйственные организации



 Крестьянские (фермерские) хозяйства



 Хозяйства населения





ПОСЕВНЫЕ ПЛОЩАДИ КАРТОФЕЛЯ И ОВОЩЕБАХЧЕВЫХ КУЛЬТУР В ХОЗЯЙСТВАХ ВСЕХ КАТЕГОРИЙ

2023 ГОД

Посевная площадь

тыс. га

в % к 2022 году



Картофель

16,9

99,8%



Овощи открытого
грунта
(включая закрытый
грунт по хозяйствам
населения)

24,8

102,0%



Бахчевые
культуры

5,4

100,6%

ТОП-10 Муниципальных районов по размеру посевной площади овощей открытого грунта (включая закрытый грунт по хозяйствам населения), га

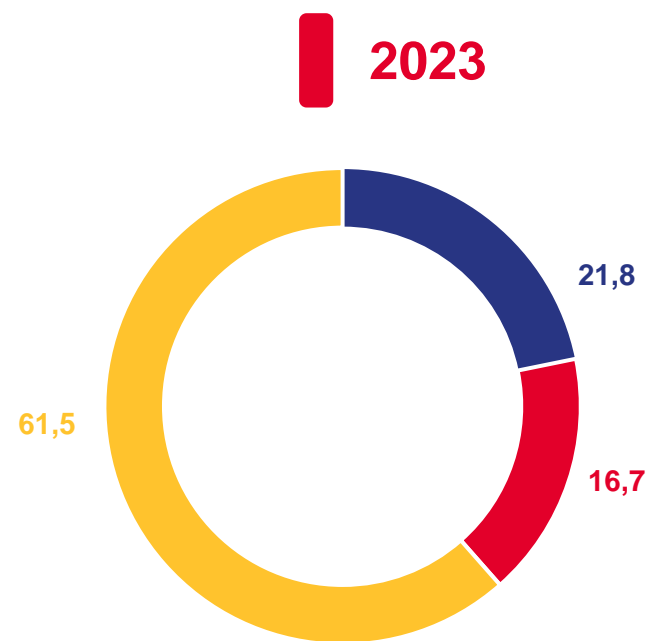
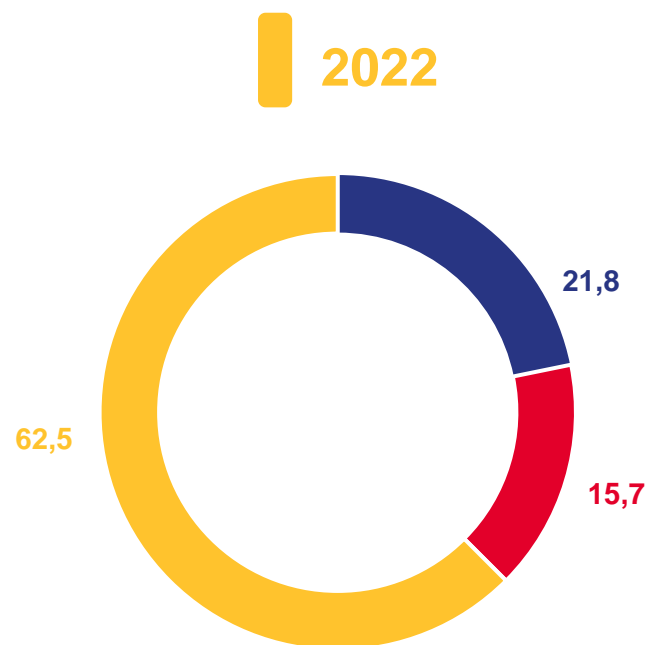
Азовский		2 672,9
Семикаракорский		2 345,8
Багаевский		2 023,8
Волгодонской		1 804,8
Неклиновский		1 295,2
Аксайский		1 084,6
Октябрьский		1 035,9
Веселовский		997,0
М-Курганский		565,9
Р-Несветайский		533,2







ИНСТИТУЦИОНАЛЬНАЯ СТРУКТУРА ПОСЕВНЫХ ПЛОЩАДЕЙ КАРТОФЕЛЯ

В % ОТ ХОЗЯЙСТВ ВСЕХ КАТЕГОРИЙ



 Сельскохозяйственные организации



 Крестьянские (фермерские) хозяйства



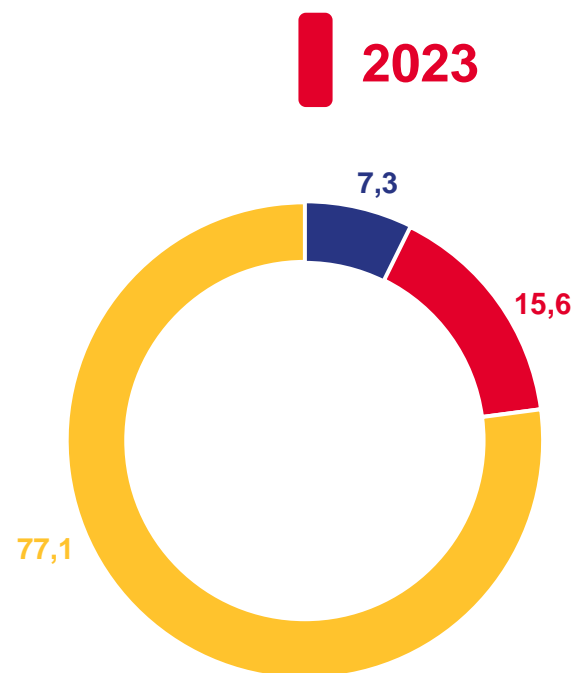
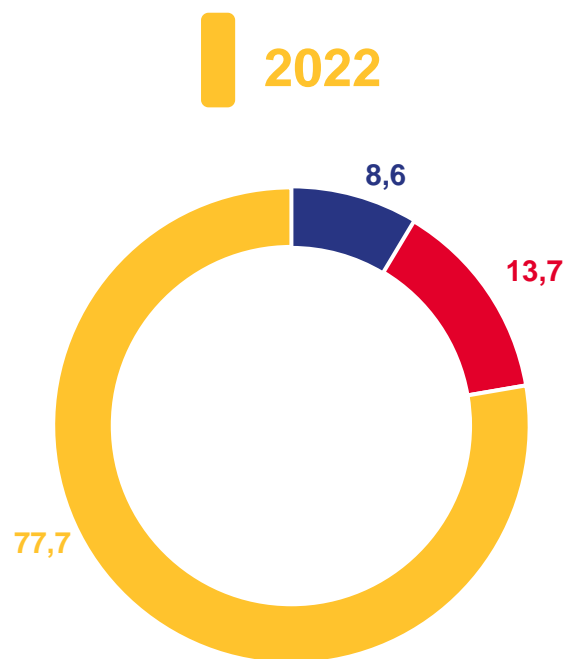
 Хозяйства населения







ИНСТИТУЦИОНАЛЬНАЯ СТРУКТУРА ПОСЕВНЫХ ПЛОЩАДЕЙ ОВОЩЕЙ ОТКРЫТОГО ГРУНТА ВКЛЮЧАЯ ЗАКРЫТЫЙ ГРУНТ ПО ХОЗЯЙСТВАМ НАСЕЛЕНИЯ

В % ОТ ХОЗЯЙСТВ ВСЕХ КАТЕГОРИЙ



 Сельскохозяйственные организации



 Крестьянские (фермерские) хозяйства



 Хозяйства населения

